

# Druckvorlagen - Anleitung für Buttons

Für die Druckvorlage sollten außer der **Buttongröße** jeweils zwei Maße berücksichtigt werden, um den Button Ihren Vorstellungen entsprechend zu realisieren:

## Motivgröße

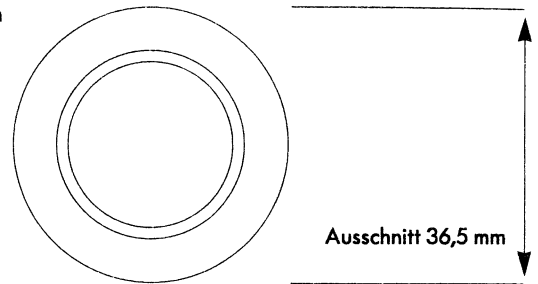
...kennzeichnet den garantiert lesbaren Raum innerhalb der Buttongröße und ist maßgebender Durchmesser für Text bzw. Motiv.

## Druckausschnitt

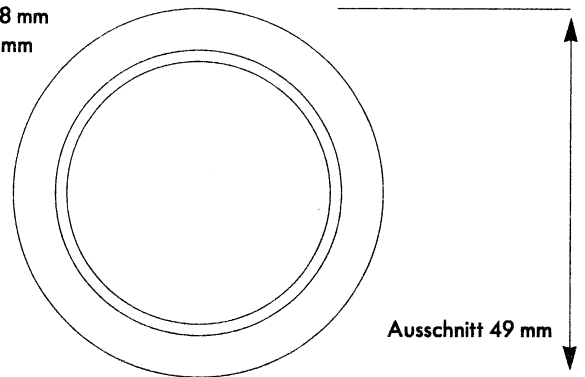
...bestimmt die auszustanzende Größe des Drucks, liefert das zum Überziehen nötige Papierausmaß und gewährleistet den genauen Stand des Motivs auf dem fertigen Button.

Vergleichen Sie bitte die Proportionen Ihrer Druckvorlage mit den nebenstehenden Maßangaben.

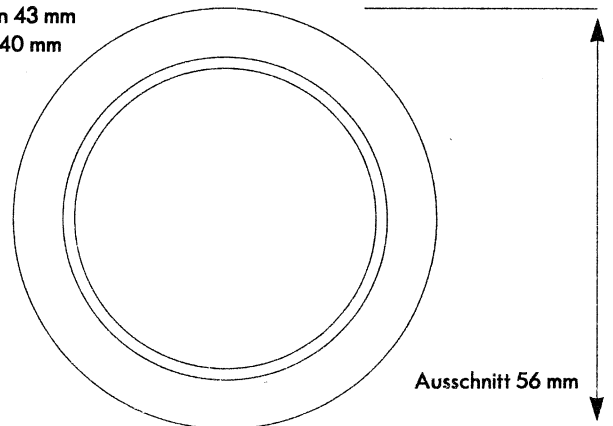
Button 25 mm  
Motiv 22 mm



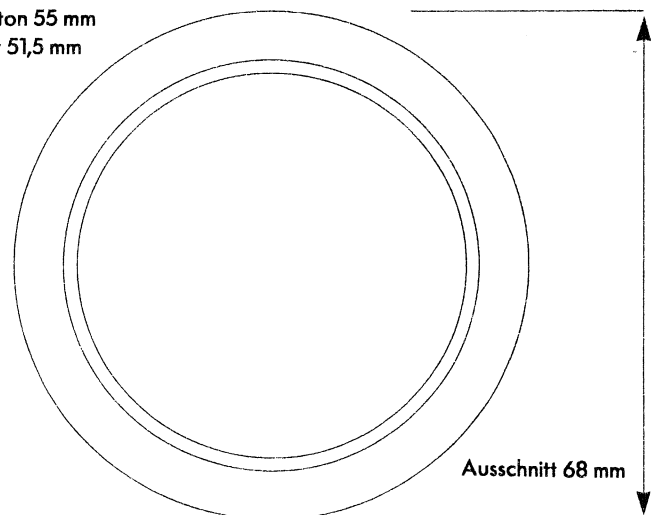
Button 38 mm  
Motiv 35 mm



Button 43 mm  
Motiv 40 mm



Button 55 mm  
Motiv 51,5 mm



IBP-Schollenberger  
Manuelle Button-Pressen und Button-Rohteile  
Heinrich-von-Kleist-Straße 3  
D 64380 Roßdorf  
Telefon 06154/81471, Telefax 06154/83233  
Internet : [www.ibp-schollenberger.de](http://www.ibp-schollenberger.de)  
E-Mail : [info@ibp-schollenberger.de](mailto:info@ibp-schollenberger.de)